

# Obsah balení



## varianta 3,5mm jack kabel

- 1x hudební polštář
- 1x 3,5 mm jack kabel 120 cm



3,5 mm jack kabel 120 cm



## varianta Bluetooth


- 1x hudební polštář
- 1x bluetooth modul
- 1x microUSB nabíjecí kabel
- 1x 3,5 mm jack kabel 120 cm



bluetooth modul




microUSB nabíjecí kabel

V polštáři jsou umístěny dva stereo reproduktory. Pro poslech je určena přední strana, tu poznáte tak, že štítek s logem  se nachází v pravém horním rohu. Viz obrázek:



## varianta 3,5mm jack kabel

- Polštář je napájen z připojeného zařízení - smartphonu či mp3 přehrávače, takže doba přehrávání záleží na stavu baterie připojeného zařízení.



## varianta Bluetooth

- Výdrž baterie až 8 hodin
- Doba nabíjení 2 hodiny
- Dosah bluetooth až 10 metrů
- Pro nabíjení bluetooth modulu použijte přiložený microUSB nabíjecí kabel. Ten lze připojit do standardní USB zdičky.
- V případě vybitého bluetooth modulu lze polštář použít i ve variantě 3,5 mm jack kabel, který je součástí balení.

# Uvedení do provozu







## varianta 3,5mm jack kabel

1. Připojte *3,5 mm jack kabel 120 cm* jedním koncem k polštáři a druhým koncem ke smartphonu či mp3 přehrávači.
2. Hlasitost přehrávání lze ovládat přímo z připojeného zařízení.




## varianta Bluetooth



1. Připojte *bluetooth modul* k polštáři.
2. Stisknutím tlačítka  *bluetooth modulu* po dobu **3 sekund** se aktivuje vyhledávací režim po dobu **5 minut**. Ozve se tón a *bluetooth modul* je připraven k párování.
3. Na Vašem smartphone aktivujte funkci bluetooth, vyhledejte zařízení s názvem **"LinK-BT06"** a spárujte jej s telefonem.  
Přesný postup, jak spárovat Váš telefon s jiným bluetooth zařízením, najdete v návodu pro Váš telefon.
4. Po úspěšném spárování se ozve tón. Nyní můžete spustit přehrávání hudby na Vašem smartphone.
5. Pro ovládání skladeb použijte tlačítka  pro pauzu/přehrávání, stisknutím tlačítek **+** - lze posouvat mezi skladbami, přidržením tlačítek **+** - lze ovládat hlasitost přehrávání. Dále lze hlasitost přehrávání upravit přímo na smartphone.
6. *Bluetooth modul* vypnete opětovným stisknutím tlačítka  po dobu **3 sekund**.
7. V případě opakovaného připojení stejného telefonu již není potřeba telefon znovu párovat. Stačí na telefonu aktivovat funkci Bluetooth a zapnout *bluetooth modul* stisknutím tlačítka  po dobu **3 sekund**. Připojení proběhne automaticky během několika sekund.

## Údržba

Vnitřní obal obsahující elektroniku **nelze prát**.  
Vnější obal lze prát dle instrukcí:



Více informací a video návody na [www.relaxpillow.cz](http://www.relaxpillow.cz)